



## ACO House & Garden Highline

### Aansluiten van de gootelementen






#### **Opgepast versteviging goot!**

Bij gebruik van de ACO House & Garden Highline op begaanbare plaatsen moeten er 3 connectors per meter worden geplaatst.  
Als het kanaal niet aan een belasting van bovenaf wordt blootgesteld, zijn er geen connectors nodig.

### Aansluiten eindplaten

Met behulp van een connector sluit je de eindplaten aan.



Buigen voor het aanbrengen van de eindplaat